

SIMPLEMENTE EXIJA UNA ALFOMBRA LIMPIA TODOS LOS DÍAS A UN COSTO RAZONABLE

El Nuevo STRATEGEM® Manejo del mantenimiento de alfombras y estrategia de limpieza.



La alfombra de esta escuela tiene 16 años, aun se ve como nueva con los conceptos de STRATEGEM. ®

STRATEGEM® 
Think Simple

El secreto: Hacer uso de los beneficios de Mantenimiento de la Alfombra.

La alfombra atrapa la mugre y otros contaminantes, evitando que se esparzan y sean respirados, identifique estas áreas (ver abajo)

La alfombra ayuda a evitar que la mugre se extienda, en contraste con pisos duros que permiten que la mugre se extienda rápido y más lejos.

La alfombra esconde la mugre – así que al limpiarla enfóquese intuitivamente en las áreas donde se oculta la mugre aun si usted no puede verla.

La alfombra se puede limpiar sin cerrar áreas – El Sistema Host extrae en seco la mugre y está diseñado para limpieza de restauración, así como para un mantenimiento diario.

La experiencia demuestra que el mantenimiento de la alfombra es 50%-70% más barato que el mantenimiento de piso duro. Y el sistema de limpieza por extracción en Seco Host es de 30%-50% más económico que los métodos en húmedo. La alfombra puede lucir bien por 15-30 años con el concepto HOST STRATEGEM.

LA ALFOMBRA SE ENSUCIA ASI:

90% de la mugre es acarreada adentro y a todos lados a través de la suela de los zapatos.

85% es mugre seca, 15% es mugre pegajosa.


Aun si usted no puede ver la mugre, ésta se acumula en entradas, donde se junta piso duro con alfombras, áreas donde converge la gente, pasillos principales con alto tráfico y áreas propensas a derrames.

Se puede mantener el 100% de la alfombra enfocándose en limpiar el 30% - 50% del área que se ensucia.



Áreas Principales de Entrada:

Entradas y cualquier lugar donde se juntan la Alfombra con piso duro.




Áreas Principales de Tráfico:

Pasillos con alto tráfico en el edificio.



Áreas de Convergencia.

Áreas de alto tráfico en puertas, frente a mostradores y áreas de recepción.



Áreas Propensas a Derrames

Áreas de descanso, cafeterías, áreas de impresión



La Mugre se controla así.

Coloque tapetes de calidad y tamaño adecuados en el exterior de todas las entradas del edificio de 3.5 a 4 metros de largo en entradas principales para que las personas cepillen bien la suela de sus zapatos y dejen ahí la mugre.

Ponga alfombra en cada elevador para atrapar la mugre. Diariamente aspire con la máquina Host ExtractorVAC®* para levantar el pelo de la alfombra y extraer la mugre seca.

Aspire diariamente los tapetes con la aspiradora Host EVAC

Con la EVAC aspire diariamente las entradas y áreas donde se juntan alfombra y piso duro, se vea o no la mugre, esto es un nuevo concepto de aspirado intuitivo profundo®.

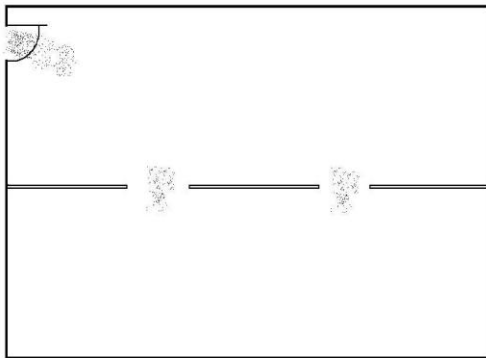
Con la EVAC® aspire los pasillos principales y las áreas de alto tráfico, 2 a 3 veces por semana, se vea o no la mugre, esto evitará que la mugre que no se ve se acumule y se esparza.

Una vez a la semana aspire toda la alfombra.

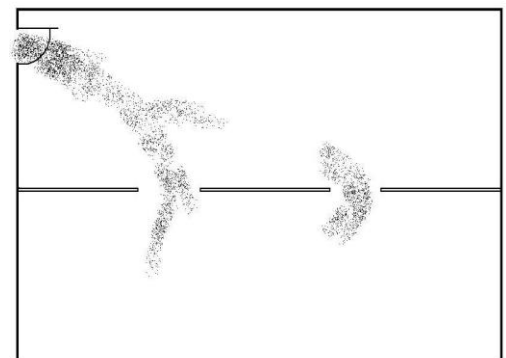
Diariamente retire las manchas.

Si es necesario limpie la alfombra con Host en las entradas, pasillos principales y donde se junta alfombra con piso duro, esto es limpieza intuitiva profunda®

En el exterior, todos los días barra las aceras y lávelas periódicamente.



EVAC® Aspire entradas y pasillos principales con frecuencia



Si no, permitirá que la mugre se esparza.

La manera fácil de remover manchas.

Las manchas y derrames deben ser removidos en cuanto ocurran, y **pueden removerse con el limpiador Host mientras se aspira la alfombra con la EVAC.** Algunas manchas se pueden remover con tela de microfibras humedecida con agua.

Para manchas húmedas – seque el derrame con toallas de papel o tela, aplique un puñado de limpiador Host sobre la mancha. Con la máquina Host, estando la aspiradora apagada, cepille sobre el área y luego aspire el producto con la EVAC.

Para manchas secas – aspire el área de la mancha con la EVAC, aplique el limpiador Host y cepille con la máquina. Después aspire de nuevo con la EVAC.

Cuando usted no disponga de la máquina Host Extractor VAC, Emplee el Kit de Host para remover manchas en la alfombra. Siga los procedimientos arriba señalados en todo tipo de manchas y derrames y use su aspiradora ordinaria. Cualquier resto de limpiador Host que quede en la alfombra será removido la siguiente vez que usted aspire.

STRATEGEM®

Think Simple



Alfombra con 31 años de antigüedad A los 25 años se había vuelto opaca, color café debido a la acumulación de años de mugre y químicos. Actualmente, con 31 años de antigüedad es mantenida en su vibrante color original y se ve excelente. No hay planes para cambiarla.



Alfombra con 21 años de antigüedad Después de 15 años de uso, esta alfombra estaba programada para ser reemplazada porque estaba en terribles condiciones. Hace 6 años restaurada con el Sistema Host, ya no tiene patrones de tráfico ni manchas.



Esta alfombra de 7 años ha sido mantenida con el Sistema Host siguiendo los conceptos STRATEGEM desde el día uno y luce como nueva.

Recientemente se colocó un parche con alfombra nueva que tenían en stock, el cual no puede ser visto. (Para ver dónde está el parche visite: <http://www.hostdry.com/in-your-facility/keep-yourcarpet-clean.>)

Venga a la Escuela Host® y aprenda acerca de la Limpieza Intuitiva™


GREEN, CLEAN & DRY™

Racine Industries, Inc.
800-558-9439
262-637-4491
262-637-0558 Fax
www.hostdry.com



© Copyright 2012. Racine Industries, Inc.

Para información sobre cómo mantener sus alfombras limpias todos los días a un costo razonable; por favor comuníquese al teléfono lada sin costo: 01 800 024 3376
O escribanos a: fmorales8@prodigy.net.mx